CLÍNICA
UNIVERSIDAD DE
LA SABANA

PORTAFOLIO
DE SERVICIOS

Unidad Asistencial Ambulatoria

- Urgencias
- Consulta Externa
- Chequeo Ejecutivo

Unidad Asistencial Hospitalaria

- Hospitalización
- Salas de Cirugía
- Unidad de Cuidado Intensivo
- Unidad de Cuidado Intermedio

Unidad Asistencial de Rehabilitación

- Programas Interdisciplinarios de Rehabilitación
- Programas Interdisciplinarios de Rehabilitación con Internación
- Atención por consulta Externa
- Electro diagnostico
- Recursos Tecnológicos
  - Robotica-lokomat
  - Hidroterapia
  - Mecanoterapia
  - Electro terapia

Especialidades Quirúrgicas

- Ortopedia y Traumatología
- Neurocirugía
- Cirugía de Mano
- Cirugía General
- Cirugía Pediátrica Programada ambulatoria
- Cirugía Maxilofacial Oral
- Cirugía Plástica y Reconstructiva
- Ginecología
- Cirugía Urológica
- Cirugía Gastrointestinal
- Cirugía Oftalmológica
- Cirugía de Tórax
- Otorrinolaringología

Unidad de Apoyo Diagnóstico y Terapéutico

- Radiología e Imágenes Diagnosticas
- Laboratorio Clínico
- Ecografía Ginecología
- Patología
- Unidad Transfusional

Especialidades Clínicas

- Anestesiología
- Cardiología
- Cardiología pediátrica
- Densitometría Ósea
- Dermatología
- Farmacología Clínica
- Fisiatría
- Gastroenterología
- Ginecología
- Salud Procreativa
- Medicina Familiar
- Medicina Física y Rehabilitación
- Medicina Interna
- Neumología Adultos
- Neurocirugía
- Neurología Adultos
- Neuropediatria
- Neuropsicología
- Nutrición
- Nutriología Pediátrica
- Oftalmología
- Optometría
- Ortopedia
- Otorrinolaringología
- Pediatría
- Pediatría del Adolescente
- Psicología
- Salud Laboral y Medicina del trabajo
- Urología

Áreas Terapéuticas

- Enfermería
- Psicopedagogía
- Psiquiatría
- Terapia Electro convulsiva (TECAR)
- Salud Ocupacional

• **Terapia Ocupacional**
• **Terapia Física**
• **Terapia del lenguaje**
• **Terapia Respiratoria**
• **Trabajo Social**

CLÍNICA UNIVERSIDAD DE LA SABANA

La Clínica Universidad de La Sabana

La Clínica Universidad de La Sabana es una corporación civil sin ánimo de lucro, de naturaleza privada, con carácter investigativo, académico y científico, orientada a prestar servicios de salud en el más alto nivel, abierta a todas las personas que requieran de sus servicios, que se compromete a mantenerse en la primera línea de conocimientos y de tecnología, para una mejor atención a sus pacientes y allegados y para contribuir al avance de la ciencia, colaborando en la formación de profesionales idóneos, con fundamentos morales y éticos, y con un elevado nivel de conocimientos teóricos y prácticos, constituyéndose en una organización que busca el progreso de sus servicios y que promueve el aprendizaje continuo.

Misión

Somos un Centro Académico de Salud de alta complejidad, dedicado a la asistencia, la formación de personas y la investigación biomédica, que busca la excelencia, la promoción de la vida y la calidez en el servicio, en el marco de la visión cristiana de la persona humana.

Visión

Como Hospital Universitario de la Universidad de La Sabana, ser reconocidos en 2029 como referentes nacionales en asistencia de alta complejidad, docencia e investigación, líderes de redes regionales, logrando transformaciones en entornos de salud, alcanzando los mejores desenlaces y cuidado para los pacientes y sus familias.

MODELO DE ATENCIÓN DEL PACIENTE EN LA CLÍNICA UNIVERSIDAD DE LA SABANA

La Clínica Universidad de La Sabana como Centro Académico de Salud[1], desarrollada como institución de alta complejidad con proyección directa en la región de la Sabana Centro[2] y cumpliendo con el modelo del sistema general de seguridad social, quiere favorecer la atención de las diferentes necesidades de los pacientes; privilegiando el paciente como centro del modelo de atención; en su dignidad trascendente de la persona humana[3]: desde lo comunitario, asistencial, académico, y de procesos que desde la investigación logren mejoras e impacto en sus desenlaces del constructo salud-enfermedad.[4]

Atención telefónica

Servicio	Teléfono	Celular
Conmutador	8617777	
Referencia y Contra referencia	8617777 Ext 55673 - 55671	320 4905890
Urgencias	8617777 Admisiones Urgencias: 55675 -56416 – 56417-55675 Facturación Urgencias: 55722	
Citas médicas	3077077. WhatsApp 3112147016 callcenter@clinicaunisabana.edu.co	
Administración	8617777 Ext 55502	

[1] Academic Health Centers: Leading Change in the 21st Century are available for sale fromthe National Academies Press; call (800) 624-6242 or (202) 334-3313 (in the Washington metropolitan area), or visit the NAP home page at www.nap.edu. The full text of this report is available at http://www.nap.edu

[2] Provincias del Departamento de Cundinamarca. http://www.planeacion.cundinamarca.gov.co/BancoConocimiento/M/mapas_provinciales/mapas_provinciales.asp

[3] Ministerio de Protección Social, Reforma en Salud, 1438. http://www.minp de proteccionsocial.gov.co/comunicadosPrensa/Paginas/ReformaalasaludLey1438de2011.aspx

[3]Proyecto Educativo Institucional, Universidad de La Sabana. http://www.unisabana.edu.co/la-sabana/proyecto-educativo-institucional/principios/

[4] Definición O.M.S. http://psicosalud-enfermedad.blogspot.com/2008/11/la-organizacin-mundial-de-la-salud-oms.html

Direccionamiento

La visión cristiana ilumina y orienta el que hacer hospitalario

- El fundamento de sus principio sus radica, de manera permanente y universal, en la misión de la Clínica, en su identidad, en su inspiración cristiana y en los valores que la sustentan.
- Esta inspiración cristiana del hombre y del mundo, fiel a las enseñanzas de San Josemaría Escrivá de Balaguer, fundador del *OPUS DEI,* y promotor de múltiples iniciativas de impacto social, se manifiesta en la adhesión al Magisterio de la iglesia Católica; en el respeto por la dignidad trascendente de la persona y en la defensa incondicionada de la vida humana desde su concepción hasta su muerte. **Se considera al aborto directamente provocado y a la llamada eutanasia, así como a cualquier clase de daños en la persona, que no busquen finalidades superiores y permitidas, como prácticas contra la dignidad de la persona humana. Se tiene como inaceptable el uso del diagnóstico prenatal con fines eugenésicos, lo mismo que cualquier práctica, investigación o experimentación que implique la producción, manipulación o destrucción de embriones y seres humanos.**
- En la Clínica se reconoce la dignidad de la procreación humana. Los criterios morales que deben guiar el acto humano en este campo se deducen de los atributos del hombre y del significado y razón de ser de la sexualidad. Por tanto, no se practicaran la esterilización voluntaria ni las intervenciones de fecundación artificial, ni se promoverán el uso de anticonceptivos.
- La inspiración cristiana de la Clínica se manifiesta en la atención y cuidado integral de los pacientes; también en el respeto por la libertad de las conciencias y en el fomento de la libertad responsable, en la coherencia de vida, en la realización del trabajo con espíritu de servicio, en el estudio e investigación como medios para el perfeccionamiento personal, corporativo, social y en la promoción de la familia como institución primaria de la sociedad.
- El compromiso ético proclamado sin rodeos, y los ideales institucionales dados a conocer a todos sus públicos, deben ser tenidos en cuenta a diario por quienes trabajan o sean atendidos en la Clínica. Ese compromiso se debe cristalizar en el modo peculiar y en el estilo propio y determinado de las prácticas de medicina y enfermería, así como de otras ciencias de la salud que se ejerzan en la Clínica. El recuerdo oportuno y amable de estos ideales es una de las funciones más apreciadas de los directivos.
- La Clínica no oculta sus errores, sino que crea una atmosfera adecuada para su corrección y superación, busca una mayor responsabilidad en su gente y un ambiente más sincero y confiado entre todos, así como un sentido de unidad con los directivos.

- El comité de Bioética es la instancia para asesorar en la toma de decisiones más difíciles y para analizar los accidentes, errores y negligencias, así como para ir desarrollando normas para la prevención del daño iatrogénico. Al tener una actitud constructiva frente a los errores, estos se utilizan como instrumento educativo, discutiéndolos para mejorar la conducta de todos.

El paciente y sus allegados son considerados como centro de toda atención de la Clínica

- El paciente es lo más importante y lo primero, hacia él se vuelcan todos los esfuerzos prestándole una atención personalizada, con un profundo respeto por su dignidad como persona.
- Para lograr la atención integral del paciente, el trabajo en equipo es una de las máximas que definen el quehacer cotidiano, que posibilita darle la mejor asistencia médica. Esta actitud permite una evaluación continua de la calidad del propio trabajo, mediante la permanente valoración de los procesos.
- Se procura atender a cada enfermo con la predilección y solicitud que se merece; cuidar delicadamente las exigencias de la intimidad de la persona y su pudor; facilitar la atención espiritual a quienes la deseen, dentro de un profundo respeto por su libertad.
- Igualmente, se busca prestar un servicio tal, que cada uno de los pacientes y las personas de su familia hallen en la Clínica un calor de hogar; con una atención que les permita encontrar en todo momento un ambiente de amabilidad y de calidez, que colabore en una recuperación más amable y más rápida.

La formación y el desarrollo de su personal, hacen posible centrar la atención en los pacientes, mediante la mejora de los procesos, el uso de herramientas adecuadas y una formación constante.

- La adecuada formación de todo el personal es un tema prioritario en la Clínica, pues no se concibe que se entiendan los principios y se logren los objetivos enunciados, si no se brinda la capacitación necesaria y si no se mantiene una actitud de conocimiento y mejora continua. Esta formación, que incluye a todo el personal, no solo al asistencial, lleva a atender bien al paciente y a sus allegados; a ser diligente, cortes y amable, siempre con espíritu de servicio; a lograr un trato cordial, con las mejores relaciones interpersonales.

- La formación profesional lleva a la mejora en los procesos, a la capacitación en el servicio y a lograr que los profesionales conozcan las relaciones e importancia de cuanto hacen y su incidencia en la Clínica. Igualmente, se preocupa por la actualización en los distintos campos específicos del saber, por medio de la organización de congresos, conocimiento de nuevas técnicas, estímulos a las iniciativas, etc.

La docencia y la investigación son la razón de ser de la Clínica como institución universitaria.

- La CLINICA UNIVERSIDAD DE LA SABANA guarda una estrecha relación de trabajo con la UNIVERSIDAD DE LA SABANA y sus distintas Facultades y Programas, especialmente con los de Medicina, Enfermería, Fisioterapia y Psicología, así como con otros que se creen luego en el ámbito de la salud; es por sí misma, un Centro Científico que procura mantenerse en la primera línea de los conocimientos del área de la salud y afines, lo mismo que en los tecnológicos, para la calidad en la atención de los pacientes.
- La Clínica es una entidad con vocación investigativa, en la búsqueda de la verdad y del progreso en los tratamientos que presta, para difundirlos en procura de la aplicación de sus resultados en beneficio del hombre y de la superación de sus limitaciones físicas, lo mismo que para la prevención y curación de sus distintas de sus distintas dolencias.
- Sus médicos y personal asistencial comparten su labor en la Clínica con la docencia y la investigación; los docentes se distinguirán siempre por su competencia científica y por la actitud en el cumplimiento de sus propios deberes, cuidando ser maestros de vida, a la vez que del saber.
- En la Clínica Universitaria se busca contar con avances tecnológicos que permitan el diagnóstico y tratamiento médico, quirúrgico y de rehabilitación más eficaces para atender a cada paciente. Por ende, las guías de intervención y asistencia basadas en la mejor evidencia posible, no son forzosas para todos los pacientes, pues cada uno es un ser único, que reacciona e interactúa de manera muy diversa ante situaciones iguales.

Objetivos Estratégicos

1. Gobernabilidad, Gerenciamiento estratégico y sostenibilidad de la Clínica en un entorno de turbulencia
2. Identidad institucional como Campus Biomédico de la Universidad de La Sabana
3. Calidad del servicio y trabajo bien hecho

Valores

Los valores de La Clínica Universidad de La Sabana fueron adoptados de los valores de la Universidad de La Sabana en 2008 y son seis, que adicionalmente se subdividen en valores relacionados y estos a su vez, en comportamientos y competencias que hacen parte del modelo de competencias de la Universidad, también adoptado por la Clínica y el que se describe con más detalle en la autoevaluación del grupo de estándares de gerencia del recurso humano. Los valores institucionales son entonces:

Prudencia	• Dicta en cada caso particular lo que hay que hacer o rechazar, en orden al recto obrar, potencia la mejor acción, e impele a obrar, después de madura deliberación y consejo.
Respeto	• Determina el actuar por el reconocimiento de si mismo, del otro y de lo otro, por tanto ni perjudica, ni deja de beneficiar, de acuerdo con derechos, condiciones y circunstancias.
Solidaridad	• Dispone a salir de sí mismo para trabajar en beneficio del éxito colectivo, impele a la cohesión en función del bien, de un fin de beneficio común, a la reciprocidad de servicios; provoca unidad y concordia hacia una sana convivencia.
Transparencia	• Implica la verdad, en el pensamiento, el hablar y el actuar, sin rodeos ni evasivas, con actitudes y comportamientos abiertos que generan seguridad y confianza.
Alegría	• Dispone a sortear las pruebas y dificultades con entereza de ánimo, identificando lo positivo y lo que puede ser mejorado, con presencia de ánimo y visión trascendente.
Laboriosidad	• implica realizar con ahínco, dedicación, oportunidad y espíritu de servicio, las acciones y actividades necesarias, para adelantar el trabajo, superando obstáculos que puedan surgir.

Política de Calidad

La Clínica Universidad de La Sabana se orienta a proporcionar asistencia el marco de estándares superiores de calidad en razón de un excelente trato humano, manteniendo una comunicación efectiva, enmarcada en el respeto hacia los pacientes y sus familiares, así como a todos sus integrantes. Lo anterior permite garantizar un compromiso con la excelencia aportando a la formación de personas y la generación de nuevo conocimiento que destaque la diferencia en el servicio.

Servicios Hospitalarios de III Nivel

Nuestro modelo de calidad nos divide en cuatro grandes Unidades Asistenciales que están soportadas por las diferentes especialidades medico quirúrgicas. Estas unidades son:

Urgencias

Contamos con personal interdisciplinario especializado en manejo de trauma, atención medica básica y paciente en estado crítico.

La unidad de urgencias cuenta con:

- Atención de emergencias 24 horas
- Sala de reanimación
- Sala de observación (hombres, mujeres y niños)
  Médicos especialistas para Urgencias pediátricas y de adultos
- Atención de Urgencias Ginecológicas
- Enfermeras entrenadas en soporte vital básico 24 horas
- Sala de rehidratación oral
- Sala ERA (Enfermedad Respiratoria Aguda)
- Sala de procedimientos menores y yesos
- Sala de atención VIP, con dos consultorios y sala de espera.

Servicios de apoyo diagnóstico:

- Laboratorio Clínico y Patología

- Radiología e imágenes diagnósticas.
- Unidad Transfusional

Servicio de Consulta Externa

El servicio de consulta externa cuenta con más de 34 especialidades médicas, brindándole al paciente la posibilidad de ser atendido por profesionales con excelente reconocimientos a nivel profesional y una inmejorable calidad humana. Ofrece servicios de:

- Anestesiología
- Cardiología
- Cardiología Pediátrica
- Cirugía de columna
- Cirugía de la mano
- Cirugía de tórax
- Cirugía gastrointestinal
- Cirugía general
- Cirugía pediátrica
- Cirugía maxilofacial y oral
- Cirugía plástica reconstructiva
- Densitometría ósea
- Dermatología
- Ecografía ginecológica y obstétrica
- Farmacología clínica
- Fonoaudiología
- Gastroenterología
- Genética
- Ginecología.
- Ginecología reproductiva – fertilidad
- Medicina Familiar
- Medicina Física y Rehabilitación (Fisiatría)
- Medicina Interna
- Neumología adultos
- Neurocirugía
- Neurología Adultos
- Neuropediatría
- Neuropsicología
- Nutrición
- Nutriología Pediátrica
- Nefrología
- Oftalmología
- Optometría
- Ortopedia
- Otorrinolaringología
- Pediatría
- Pediatría del adolescente
- Psicología
- Psicopedagogía
- Psiquiatría
- Medicina Laboral
- Terapia física
- Terapia ocupacional

- Terapia del lenguaje
- Terapia Respiratoria
- Trabajo Social
- Urología

CLÍNICA
UNIVERSIDAD DE
LA SABANA

Chequeo Médico Preventivo

En la Clínica Universidad de La Sabana ofrecemos un programa de medicina preventiva dirigido a personas ejecutivas o profesionales que son conscientes de la importancia de propender por un adecuado estado de salud, mejorando así su calidad de vida y su productividad. Estas personas son hombres o mujeres que por su dedicación al mundo del trabajo y los negocios manejan niveles altos de responsabilidad y son personas que tienen limitaciones de tiempo para controlar su salud.

El Chequeo Ejecutivo es una evaluación rápida y completa del estado de salud de una persona en un tiempo de 7 horas, el cual se realiza de forma ambulatoria con un grupo interdisciplinario de profesionales especializados. Se realizan exámenes de apoyo diagnóstico que garantizan una adecuada atención.

Con esta actividad se pretende identificar oportunamente aquellos factores de riesgo presentes en la vida diaria y que pueden generar enfermedades que pongan en riesgo su vida y la de su familia.

Esto le dará tranquilidad, mejorará su calidad de vida y le permitirá gozar de sus actividades cotidianas con una vida sana, productiva y satisfactoria.

- Atención Médica Especializada
- Exámenes Diagnósticos
- Exámenes de Laboratorio
- Apoyo Terapéutico con Técnicas de Relajación
- Programación del Chequeo Ejecutivo
- Resultados de Seguimiento

Hospitalización

Esta área consta de amplias habitaciones equipadas con calefacción central, cama eléctrica, baño privado, sofá cama para acompañante, teléfono, televisión. Contamos con una capacidad instalada 110 camas generales, categorizadas como:

- Habitación tipo suite, dirigida a atender paciente de medicina prepagada, ARL, particulares, pólizas de salud, pacientes Internacionales y de rehabilitación.
- Habitación individual
- Habitación compartida (bipersonal)

A este servicio tienen acceso los pacientes derivados de las áreas de urgencias adultas y pediátricas, cirugía, Unidad de Cuidados Intensivos, consulta externa, rehabilitación, ginecología, ambulatorios, entre otros.

Cirugía Mediana y Alta Complejidad

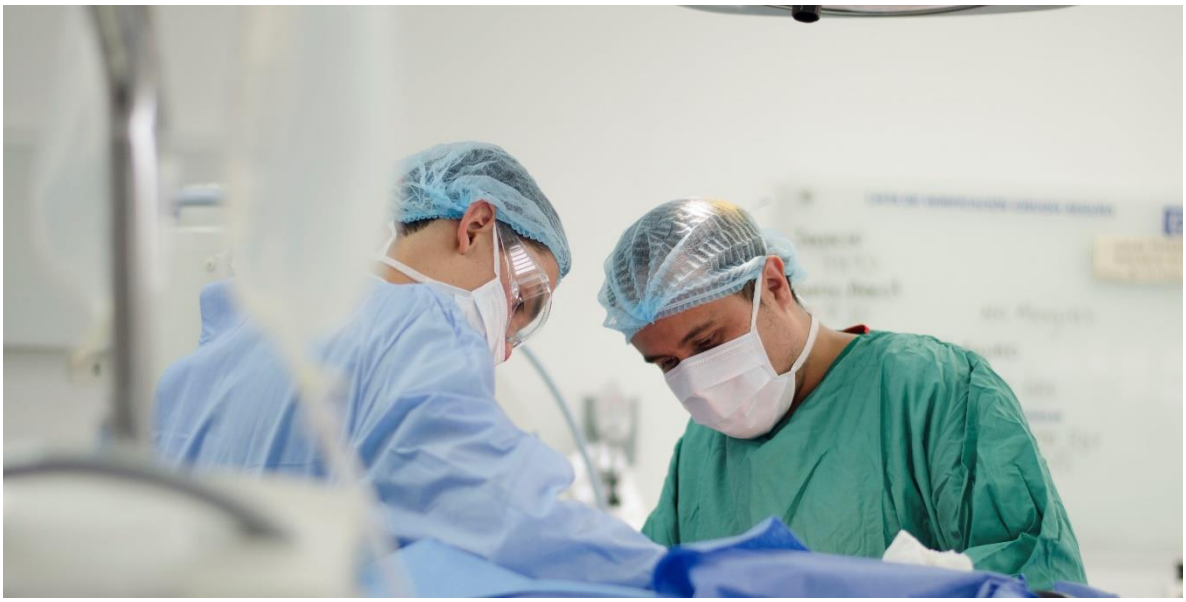

La Clínica Universidad de La Sabana tiene como oferta de servicios un completo portafolio relacionado con el servicio de salas de cirugía. Equipos con tecnología de punta y un personal entrenado para el manejo de patologías de baja, mediana y alta complejidad quienes realizan mas de 600 procedimientos quirúrgicos al mes en 3 quirófanos completamente equipados, moderna unidad de esterilización, todo enmarcado en altos estándares de seguridad quirúrgica.

Somos pioneros en cirugía mínimamente invasiva en todas las especialidades quirúrgicas con técnicas anestésicas enfocadas en la conservación del medio ambiente, en donde progresivamente nos hemos convertido en centro de entrenamiento para las técnicas anestésicas de mayor utilización como son la anestesia regional guiada por ecografía y anestesia total intravenosa. Adicionalmente somos centro de referencia para el manejo integral de pacientes con trauma de alto impacto, convirtiéndonos en la única institución en el norte de la Sabana capacitada para atención crítica y aguda de este tipo de pacientes.

*La Clínica Universidad de La Sabana está en capacidad de realizar todos los procedimientos quirúrgicos de acuerdo con su nivel de complejidad y los servicios habilitados.

Unidades de Cuidado Intensivo e Intermedio

En el año 2006 se inauguraron las primeras 6 camas de cuidado intensivo para adultos, dicho proyecto generó la posibilidad de dar apoyo a la zona de influencia con excelentes resultado en los desenlaces de nuestros pacientes, permitiendo participar como centro de rotación para la formación de estudiantes de la maestría de cuidado crítico de la facultad de Medicina de la Universidad de La Sabana.

Actualmente contamos con 12 camas de cuidado intensivo de adultos y 10 camas de cuidado intermedio, dotadas con la última tecnología, especialistas en cuidado crítico y espacios amables para la familia, permitiendo desde el 2012 una amplia atención en esta área de la Sabana.

Rehabilitación

Cuenta con un grupo médico de especialistas en Medicina Física y Rehabilitación, quienes con el apoyo de un equipo terapéutico especializado en diferentes áreas, infraestructura, tecnología de punta y organización logística, logran una atención de calidad en los pacientes según la modalidad de intervención definida para cada caso individual por el médico especialista líder del equipo y/o conjuntamente con su grupo de trabajo.

PIR ® *Programa interdisciplinario de rehabilitación* ®

Plan de tratamiento para lesiones neurológicas

- Enfermedad Cerebro Vascular.
- Trauma raquimedular.
- Trauma craneoencefálico.
- Enfermedades degenerativas.
- Polineuropatías.
- Secuelas de lesiones secundarias a injuria pre, peri y postnatales.
- Otras relacionadas con el sistema nervioso central y periférico.
- Secuelas de enfermedades neuroosteomusculares (espasticidad entre otras)

Plan de tratamiento osteomuscular

- Dolor.
- Fibromialgia.
- Politraumatismos.
- Distrofias musculares.
- Enfermedades reumatológicas.
- Enfermedades ortopédicas.
- Amputaciones.

Plan de tratamiento para pacientes con baja visión o ceguera

- Pacientes con disminución de la agudeza visual y/o del campo visual.
- Pacientes con ausencia total de percepción visual y/o luminosa; o con diagnóstico de ceguera.

Plan de tratamiento cognoscitivo

- Trastornos cognoscitivos de cualquier origen.

Plan de tratamiento Rehabilitación Profesional

- Síndrome de sobre uso – trauma repetitivo.
- Alteración de la mecánica corporal.
- Lumbalgia – cervicalgia.
- Accidentes de trabajo.
- Enfermedad profesional.
- Prevención y promoción**.**

Plan de tratamiento Rehabilitación Pulmonar

- Asma.
- Enfermedad Pulmonar Obstructiva Crónica (EPOC).
- Trombo Embolismo Pulmonar (TEP).
- Fibrosis quística.

Plan fase de controles

- Citas médicas, de enfermería y terapéuticas.
- Finalización del PIR.
- Seguimiento pautas sobre estrategias y recomendaciones brindadas.
- Mantenimiento de logros obtenidos durante su proceso.

Plan de reentrenamiento

- Sesiones grupales.
- Favorecer la continuidad de los logros adquiridos.
- Promover consecución de nuevos objetivos.
- Optimizar habilidades remanentes.
- Lograr una mayor integración.

PIR ® plan con Internación

El Programa Interdisciplinario de Rehabilitación® PIR con Internación, se creó y se ha venido desarrollando en La Clínica Universidad de La Sabana, diseñado con el objetivo de ofrecer al paciente con necesidades específicas de Rehabilitación Intensiva durante la estancia hospitalaria, una atención integral tanto Médica como terapéutica de carácter individualizado, buscando una intervención temprana sobre las condiciones del paciente y la familia.

El PIR inicia con la Junta de evaluación donde el paciente es valorado por todas las áreas médicas y terapéuticas que se requieran y se plantea un diagnóstico y pronóstico integral con la conducta a seguir en cuanto modalidades terapéuticas, intensidad y duración del tratamiento, lo cual se comunica al paciente y su familia en la cita conjunta de entrega de resultados.

El médico fisiatra lidera el proceso de rehabilitación el cual cuenta con intervención terapéutica intensiva diaria al paciente así como apoyo a su familia y/o cuidadores, realizando seguimiento mensual a través de la junta de revaloración identificando el cumplimiento de los objetivos planteados, las nuevas necesidades de tratamiento y cambios pertinentes a realizar, haciéndolo un proceso dinámico e individualizado.

Durante el período de internación el paciente recibirá atención de enfermería las 24 horas del día durante todos los días del mes y por el mes de tratamiento.

La Clínica se reserva el derecho de admisión.

Buscando conservar el concepto de la integralidad dentro de la misma institucion para favorecer el acceso a todos los servicios requeridos tanto por el paciente como por la familia,

El programa Incluye:

- Atención personalizada del equipo tratante
- Atención en el servicio de hospitalización por el médico hospitalario y de enfermería.
- Junta de Evaluación y revaloración mensual
- Servicio de alimentación (menú del día)
- Habitación según el costo
- Servicio de lavandería (ropa de dotación de la habitación)
- Servicio de llamadas locales
- Asesoría espiritual.
- Servicio de enfermería especial 24 horas

Ruta de atención PIR ®

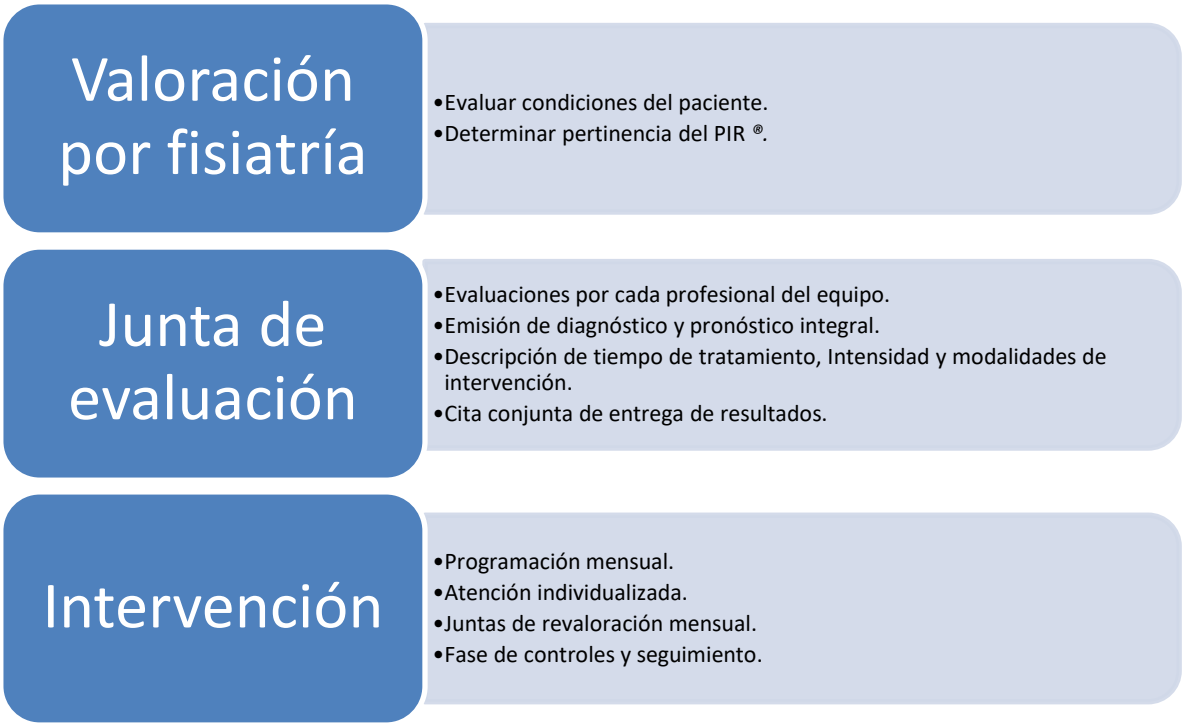

Atención en Consulta Externa Médica Especializada

Atención de Programas especiales Rehabilitación interdisciplinaria y costo efectivo de pacientes con accidente de trabajo y enfermedad profesional

Desde la atención inicial de urgencias o ambulatoria con tratamientos específicos según el trauma o patología laboral con un equipo humano e infraestructura única que le permita adquirir nuevamente las habilidades para el retorno a su trabajo, tratamiento agudo de la Patología que ocasiona el accidente laboral, reeducación de las capacidades funcionales perdidas.

Evaluación de la Capacidad Laboral donde se define el retorno del paciente a su trabajo.

Evaluación de la Capacidad Funcional y rehabilitación de la misma relacionada con su trabajo.

Aplicación toxina botulínica:

Procedimiento realizado por el médico fisiatra quien está entrenado en el uso de este medicamento, para tratar:

- Espasticidad que según necesidad se hace bajo anestesia general, con guía electromiográfica o visión ecográfica
- Distonias
- Hiperhidrosis
- Tratamiento con toxina botulínica en laringe

Electrodiagnóstico

- Electromiografía de extremidades y pares cranianos
- Electromiografía laríngea
- Esfínter anal
- Velocidades de neuroconducción de extremidades y pares cranianos
- Potenciales evocados somato sensoriales
- Potenciales evocados auditivos y visuales

Recursos tecnológicos de punta para el apoyo terapéutico

Lokomat®

Un avanzado equipo de ingeniería biomédica, desarrollado como apoyo del proceso de marcha junto con un sistema de retroalimentación (biofeedback) que logra mejores resultados en el entrenamiento de marcha. Esto se logra reproduciendo la marcha fisiológica del individuo acoplándose a las extremidades inferiores y manteniendo el tronco suspendido de manera controlada.

Hidroterapia

La hidroterapia hace referencia al uso de agua en cualquiera de sus formas dinámicas y en la actualidad constituye uno de los métodos más avanzados en procesos de rehabilitación. Por eso, como complemento al Proceso de Rehabilitación Integral desarrollado en La Clínica Universidad de La Sabana, se ha incorporado la hidroterapia (rehabilitación acuática) utilizada desde la antigüedad como método terapéutico para ayudar en el mejoramiento de personas con enfermedades, síndromes y discapacidades de diferentes tipos.

La Clínica Construyo en un área de 2000 metros cuadrados una de las más modernas y completas sedes de Latinoamérica, para la adecuada aplicación de la Rehabilitación Acuática e importo desde Holanda, líder mundial en este Campo, un conjunto de equipos de última tecnología que permiten realizar intervenciones y rehabilitación, entre los cuales figuran tanques, tinas, duchas y otros elementos indispensables para una correcta aplicación de los tratamientos.

Baño Contraste

Estos tanques permiten las inmersiones alternadas de las extremidades en agua caliente y fría, este baño origina una reacción vascular que estimula la circulación periférica. Útil en patología como diagnóstico del túnel del carpo y tratamiento post-quirúrgico de la mano.

Chorro de Presión

La terapia con chorro de agua a presión se utiliza para relajar los músculos del paciente.

Duchas de Afusión

Es una forma de tratamiento combinado de estímulo frío con el mecánico. Realiza masajes desde la periferia hacia el centro y de nuevo hacia fuera. Alivia el dolor y los espasmos musculares. Se recomienda en casos de fatiga, estrés, reumatismo, osteoartritis y deficiencia circulatoria.

Piscina Terapéutica

Posee un piso de altura ajustable para que pueda ser usada por todo tipo de pacientes, además cuenta con grúa para facilitar su inmersión. Permite combinar los efectos terapéuticos de las técnicas de ejercicios con los efectos curadores del agua, que varían con la temperatura, la duración del tratamiento y el tipo de intensidad del ejercicio.

Tanque de Marcha

Este tanque de seis (6) metros de longitud permite que el paciente realice ejercicios caminando mientras el profesional observa sus movimientos. Indicado para pacientes con problemas osteomusculares, lesiones neurológicas y otras patologías relacionadas con la movilidad.

Tanque Remolino

Consta de 2 mangueras que de manera controlada impulsan el agua con diferente presión. Los efectos de la presión y el flujo son usados para relajar los músculos.

Tanque Mariposa

Su forma ergonómicamente permite al paciente realizar ejercicios de manos y piernas cómodamente. El profesional puede observar y controlar la alineación corporal, coordinar la movilización y dirigir los ejercicios de fortalecimiento muscular.

Tina Termal

Diseñada para dar masajes a presión en diferentes partes del cuerpo de forma controlada. El poder de la vibración del agua es ideal para terapia a nivel muscular y de articulaciones. Mejora la circulación y disminuye el dolor en compromiso muscular.

Áreas terapéuticas

Participan en el equipo profesionales con amplia experiencia en la rehabilitación de pacientes en situación de discapacidad secundaria a patologías de diversos orígenes y a través de diversas modalidades:

- Enfermeras
- Terapeutas ocupacionales. Personal entrenado en Integración Sensorial - Convenio WPS (Western Psychological Service) Universidad del Sur de California, EEUU y la Fundación Vértice. Bobath - Sociedad Europea de Neurodesarrollo
- Fonoaudiólogas: Asisten al médico en la realización de los estudios de deglución. Estudios Audiológicos: Audiometría, Impedanciometría, Logoaudiometría, Fono – electro para Protocolos de Deglución y SAHOS, Videofluoroscopia (VFSS), Nasofibrolaringoscopia (FEES-ST)
- Psicologas: El apoyo de Psicología durante el desarrollo de este proceso es fundamental, ya que si no se aborda al paciente y su familia en este aspecto, cualquier intervención o proceso de rehabilitación fallará en alcanzar sus objetivos.
- Trabajadoras sociales: con el fin de favorecer la participación y la inclusión y mejorar la organización de las redes de apoyo para el paciente y su familia.

- Fisioterapeutas:

    - Hidroterapia
    - Gimnasio
    - Electroterapia
    - Mecanoterapia

Esta última cuenta con personal capacitado y certificado para realizar diferentes técnicas de neurofacilitación:

- Bobath (Centro de Parálisis Cerebral, de Buenos Aires - Argentina)
- Kabat (Centro Integral de Rehabilitación y Entrenamiento del Mar (CIREM), Mar del Plata - Argentina)
- Kinesiotaping - Comité de Educación Internacional de Kinesio Taping®
- Además de contar con la certificación internacional en hidroterapia, que incluye las técnicas Halliwick, Bad Ragaz, Ai chi, Watsu

Fortalezas del PIR

- Médico fisiatra líder de cada tratamiento.
- Atención individualizada.
- Junta de revaloración para seguimiento mensual.
- Tecnología altamente calificada, diseñada para personas en condición de discapacidad.
- Profesionales especializados para el manejo de la población atendida tanto pediátrica como de adultos
- Diferentes modalidades terapéuticas: Hidroterapia, Mecanoterapia, Psicoterapia de grupo y familia.
- Talleres de lesión medular y escaras.
- Grupos de silla de ruedas y lesión medular.
- Detección, reporte, intervención y remisión de pacientes con otras alteraciones como consumo de SPA y/o maltrato físico, verbal o psicológico.
- Manejo de comorbilidades.
- Educación al paciente, familia y/o cuidador
- Taller de cuidadores
- Escuela de cuidadores
- Trabajo permanente con familia.
- Planes caseros a paciente y familia.
- Visitas domiciliarias y laborales para diagnóstico y orientación para integración educativa y/o laboral.
- Personal administrativo encargado de cada caso en lo relacionado a manejo de programación.

- Participación de las aseguradoras en las juntas de evaluación y revaloración, (clínico-administrativo).
- Proceso de auditoría concurrente Aseguradoras

Especialidades Quirúrgicas

Ortopedia y Traumatología

El servicio de Ortopedia y Traumatología cuenta con un grupo humano integrado por especialistas altamente calificados, en el manejo de las diversas patologías de la ortopedia y traumatología. Brindándole a nuestros pacientes la oportunidad de un manejo integral e interdisciplinario de las patologías del sistema músculo-esquelético.

- Atención de urgencias 24 horas.
- Atención de consulta especializada y subespecialidad.
- Cirugía electiva y de urgencias.
- Atención de pacientes en hospitalización.
- Cirugías por subespecialidades.
- Atención de trauma de alta complejidad.

- Atención interdisciplinaria del paciente amputado en conjunto con el área de rehabilitación.
- Osteotomías de cadera y rodilla.
- Artroscopias.
- Cirugías reconstructivas de cadera.
- Cirugías reconstructivas de rodilla.
- Revisiones de remplazo total de cadera.
- Revisiones de remplazo total de rodilla.
- Artoplastias.
- Remplazo total de hombro.
- Remplazo total de codo.
- Reconstrucción de ligamento cruzado anterior.
- Reconstrucción de ligamento cruzado posterior.
- Corrección inestabilidad de hombro por artroscopia.
- Reparación del manguito rotador hombro por artroscopia.
- Corrección deformidades congénitas de cadera y pie.
- Alargamiento óseo.
- Transporte óseo a un nivel o 2 niveles.
- Definidades angulares óseas.
- Tratamiento de osteomielitis crónicas con pérdidas óseas.
- Pseurdoartrosis.
- Trasplante e injertos óseos.
- Cirugía reconstructiva de trauma mayor.

Neurocirugía

Tratamiento integral de pacientes adultos y niños con enfermedades quirúrgicas del sistema nervioso central, el cráneo y de la columna vertebral.

- Tumores.
- Neurocirugía vascular.
- Patología de columna traumática y degenerativa congénita.
- Neurocirugía pediátrica.
- Neuroendoscopia.
- Neurotrauma (con monitoreo PIC).
- Cirugía cráneo facial.
- Cirugía de base de cráneo.

Cirugía de Mano

La Clínica no solamente cuenta con los especialistas dedicados al tratamiento de la patología de la mano, sino que cuenta con un equipo integral para la rehabilitación de estos pacientes en cabeza del grupo de fisiatría quienes en conjunto con el cirujano de mano tratante, son los encargados de liderar este proceso. También contamos con fisioterapeutas capacitadas y especializadas en la rehabilitación de las patologías del miembro superior y de la mano así como de patologías de origen traumáticas.

- Trauma de mano.
- Lesiones de punta de dedo.
- Lesiones de tendones agudas y crónicas.
- Lesión de nervios de mano y dedos.
- Fracturas de radio distal.
- Fracturas de huesos del carpo.
- Fracturas de huesos metacarpianos.
- Fracturas de falanges.
- Amputaciones.
- Transferencias tendinosas.
- Lesiones degenerativas.
- Artrodesis de muñeca.
- Artrodesis articulación interfalángicas.
- Artrodesis carpo metacarpianas.
- Artroplastias.

Patologías Generales

- Enfermedad de Quervain.
- Dedos en gatillo.
- Atrapamiento de nervios periféricos.
- Síndrome de túnel del carpo.
- Síndrome del túnel cubital.

- Gangliones.

Cirugía gastrointestinal mínimamente invasiva

- Tratamiento endoscópico integral del reflujo gastroesofágico.
- Tratamiento endoscópico integral de las complicaciones de la cirugía gastrointestinal: estenosis y la fístula anastomótica.
- Tratamiento endoscópico integral del cáncer digestivo en etapa temprana: Ca de esófago, Ca gástrico, Ca de colon y tumores periampulares.
- Tratamiento endoscópico integral del cáncer digestivo obstructivo: lesiones de esófago, estómago, periampulararares, biliares, de páncreas y obstrucción intestinal maligna.
- Tratamiento endoscópico integral de los tumores digestivos submucosos.
- Tratamiento endoscópico integral de las colecciones y los abscesos intraabdominales y retroperitoneales.
- Tratamiento endoscópico integral de la patología litiásica biliar.
- Colecistectomía endoscópica sin cicatriz.
- Enterostomías por vía endoscópica.
- Estatificación endoscópica integral del cáncer digestivo.
- Videocápsula Endóscopia
-

Cirugía General

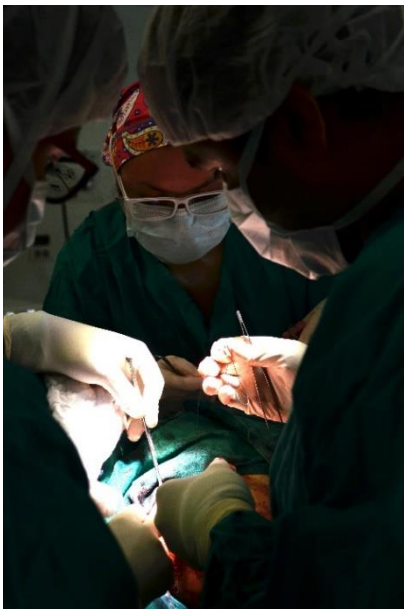

- Cirugía ambulatoria y de urgencias
- Disponibilidad del servicio 24 horas.
- Cirugía adultos y cirugía mínimamente invasiva
- Manejo integral del paciente politraumatizado.

Cirugía Maxilofacial

- Cirugía ortognática.
- Cirugía de traumatismos faciales y reconstructivos.
- Manejo de la disfunción temporomandibular ATM.
- Patología e infecciones orofaciales.
- Implantes dentales de oseointegración.
- Implantes cigomáticos.
- Manejo de labio y paladar hendido.

- Cirugía oral en el sistema estomatognatico (biopsias, exodoncia de cordales y exodoncia simples de restos radiculares).

Cirugía Plástica y Reconstructiva

- Consulta médica.
- Manejo interdisciplinario de trauma.
- Manejo ético de la cirugía estética.
- Manejo de cirugía reconstructiva (oncológica, obesidad, trauma, craneofacial, etc.)

Cirugía Reconstructiva:

- Reconstrucción de mama post cáncer.
- Remoción y reconstrucción para el cáncer de piel.
- Reconstrucción de cara y cuello post cáncer.
- Reparación de los defectos post-operatorios.
- Reparación de defectos postraumáticos.
- Revisión de cicatrices.
- Mamoplastia de reducción.
- Cirugía post-bariátrica (cara, brazos, mamas, espalda, abdomen y muslos).
- Cirugía microvascular.
- Defectos vasculares.
- Malformaciones congénitas.
- Reparación de labio leporino y paladar.
- Deformidades craneofaciales.
- Cirugía maxilofacial.
- Cirugía de la mano.

Clínicas de Heridas

Cirugía Estética:

- Blefaroplastia (rejuvenecimiento de párpados).
- Rejuvenecimiento facial (frente, cuello, cejas).
- Cirugía endoscópica facial.
- Contorno de cara.
- Rinoplastia (alternancia de la nariz).
- Dermoabrasión.
- Genioplastia (contorno de la barbilla).
- Otoplastia (alteración de pabellones auriculares).
- Restauración del pelo.
- Mamoplastia de aumento, reducción o elevación.

- Liposucción.
- Abdominoplastia (reducción de abdomen).
- Tratamientos no quirúrgicos (rellenos faciales, toxina-botulínica)

Cirugía Ginecológica

Vía Abdominal

- Histerectomía total con o sin anexos.
- Histeropexia al sacro con malla o con ligamentos redondos.
- Miomectomía.
- Salpingooforectomía uni o bilateral.
- Cistectomía.
- Salpingectomía – Salpingostomía por embarazo ectópico.
- Adhesiolisis.
- Recanalización tubárica.
- Colposacropexia con malla.
- Cistouretropexia suprapúbica.
- Tratamiento quirúrgico de la endometriosis I-II-III-IV.
- Neurectomía presacra.
- Ligaduras de várices pélvicas.

Mínimamente invasiva:

Endoscopia ginecológica

- Quistes ováricos benignos: ooforectomia, cistectomía.
- Torsión anexial.
- Hidrosálpinx.
- Embarazo ectópico: salpingectomía, salpingostomía.
- Salpingitis crónica: liberación de adherencias, salpigectomia uni o bilateral.
- Miomectomía.
- Histeropexia: ligamentos redondos / sacro.
- Colposacropexia.
- Ligadura venas pélvicas varicosas.
- Endometriosis I-II-III-IV.
- Mapeo del dolor pélvico crónico bajo sedación consciente.
- Extracción de DIU de cavidad abdominal.
- Estudio de Infertilidad.
- Histerectomía laparoscopia.
- Enfermedad inflamatoria pélvica aguda.
- Masas anexiales en el embarazo.

Histeroscopia

Diagnostica Operatoria:

- Miomectomía.
- Resección de pólipos, tabiques y adherencias.
- Ablación endometrial.
- Extracción de DIU (dispositivo intrauterino).
- Estudio de infertilidad.

Manejo Interdisciplinario del Dolor Pélvico

- Mapeo de puntos gatillo (laparoscopia).
- Mapeo de genitales externos.
- Evaluación de musculatura de piso pélvico.
- Evaluación de los genitales internos.
- Manejo médico.
- Rehabilitación del piso pélvico, pre y/o post operatoria y post parto
- Evaluación por otras disciplinas.

Procedimientos

- Histerectomía vaginal con o sin colporrafias.
- Histeropexia con malla.
- Operación de Manchester.

- Colporrafias anterior y posterior.
- Reparación de desgarros perineales antiguos, grados I-IV.
- Colposacropexia abdominal o laparoscopia.

Riesgo Materno

- Ecografía obstétrica convencional.
- Ecografía obstétrica de detalle.

Cirugía Urológica

- Especialistas formados para tratamiento quirúrgico de enfermedades renales y genitourinarias para pacientes hombres y mujeres.
- Cirugía ambulatoria y de urgencias.
- Manejo de patología prostática.
- Tratamiento del factor masculino en la pareja infértil.
- Tratamiento de la disfunción vesical.
- Lasser (urolitiasis, hiperplasia prostática y ablación de tumores)
- Endourología y laparoscopia.

Cirugía de Tórax

- Atención de consulta externa.
- Procedimientos diagnósticos y terapéuticos.
- Procedimientos diagnósticos, terapéuticos mínimamente invasivos por videtoracoscopia.
- Cirugía de trauma.
- Tratamiento quirúrgico de la hiperhidrosis (simpatectomía por toracoscopia).

Especialidades Clínicas

Cardiología

Cuenta con especialistas para consulta médica especializada en adultos y electrofisiología.

Cardiología Preventiva:

- Tamizaje de factores de riesgo cardiovascular: proteína C reactiva de alta sensibilidad, glucemia pre y postcarga, perfil lipídico completo, score de riesgo cardiovascular framminghan y modificado pro BNP y BNP (Péptido Natriurético auricular).

Cardiología Adultos:

- Electrocardiograma de superficie.
- EKG de señal promediada.
- Electrocardiografía dinámica: monitoreo Holter de EKG de 24 h ambulatorio con 3 y 12 canales.
- Monitoreo ambulatorio de presión arterial de 24 h.
- Métodos no invasivos: Ecocardiograma transtorácico Ecocardiograma transesofágico.
- Ecocardiograma estrés (ejercicio y /o farmacológico).

Dermatología

- Biopsias de piel y mucosas.
- Cauterización de lesiones benignas y malignas, con técnicas de electrofulguración, crioterapia (nitrógeno líquido), quimio exfoliación (ácido tricloroacético, ácido nítrico).
- Resección de lesiones benignas mediante técnica de Losange.
- Resección de lesiones malignas.
- Procedimientos quirúrgicos menores.

Gastroenterología

Gastroenterología y endoscopia digestiva, brinda atención de calidad a nuestros pacientes practicando cada vez nuevos procedimientos endoscópicos diagnósticos y terapéuticos de acuerdo con la evolución del conocimiento médico y la tecnología.

- Consulta externa especializada.
- Apoyo diagnóstico y terapéutico.
- Endoscopia digestiva alta y baja diagnóstica y terapéutica, incluyendo dilatación de estenosis y esclerosis de lesiones sangrantes.
- Endoscopia de vías digestivas alta y baja diagnóstica y terapéutica.
- Gastrostomías endoscópica.

- Avance de sondas para nutrición parenteral.
- Dilatación en esófago, duodeno y colon.
- Ligadura de varices con bandas.
- Polipectomía endoscópica de tubo digestivo.
- Colonoscopia.
- Endoscopias Terapéuticas
- Procedimientos en Páncreas y vías Biliares
- Colangio-Pancreatografia Retrograda Endoscópica (Cpre)
- Endoscopia Terapéutica
- Enteroscopia O Endoscopia De Intestino Delgado Después De Duodeno
- Videocapsula De Intestino Delgado Y Grueso
- Extracción Endoscópica De Tumor Submucoso Gástrico
- Disección Sub Mucosa

Ginecología y Salud Procreativa

Cuenta con un equipo de profesionales en Ginecología de alta calidad profesional y humana que permite dar a nuestros pacientes un excelente nivel de atención.

- Manejo ético de las enfermedades del binomio madre-hijo y la pareja infértil.
- Cirugía ginecológica mínimamente invasiva (histeroscopia y laparoscopia).
- Manejo de la patología del piso pélvico.
- Enfoque integral del climaterio (menopausia).
- Manejo ético de la pareja infértil.
- Colposcopia y manejo de la patología cervical.
- Métodos naturales de la regulación de la fertilidad.

Medicina Interna

Nuestra práctica médica y de formación contempla un manejo interdisciplinario e integral del paciente adulto. En la actualidad cuenta con especialistas para el manejo de pacientes hospitalizados, en la consulta externa y en urgencias.

Los servicios ofrecidos son:

- Consulta Externa Especializada.
- Hospitalización.
- Reconciliación farmacoterapéutica. – Cambia a Conciliación farmacoterapéutica
- Clínica de uso seguro de medicamentos.

Neumología

Proporciona a los pacientes una atención de la más alta calidad, desde el nivel primario hasta el nivel III, aplicando, con competencia, los últimos avances científicos y médicos en la prevención, diagnóstico y tratamiento de las enfermedades que comprometen el sistema respiratorio dentro del marco de atención integral y excelente trato humano, que caracterizan a la Clínica.

- General: asma, EPOC, tos crónica.
- Apnea del sueño y trastornos de la ventilación alveolar.
- Hipertensión arterial pulmonar.
- Enfermedades pulmonares intersticiales
- Tabaquismo
- Entre otros.

Estudios Diagnósticos

- Espirometría o curva de Flujo Volumen simple y pre y post broncodilatadores.
- Volúmenes pulmonares por gases (Helio y otros) pre y post broncodilatador.
- Capacidad de difusión con monóxido de carbono.
- Ventilación voluntaria máxima.
- Medición de la fuerza muscular respiratoria (PIM, PEM ajustado con volúmenes pulmonares).
- Pico flujo – medición de presión inspiratoria y espiratoria máxima con equipo portátil.
- Prueba de broncomotricidad con ejercicio – protocolo caminata de 6 minutos.
- Gases arteriales en reposo.
- Gases arteriales en reposo y con ejercicio.
- Registro de oximetría cutánea.

Terapias y Rehabilitación

- Terapia respiratoria completa.
- Micronebulizaciones.
- Programa educativo para asma (10 sesiones).
- Programa educativo para EPOC (10 Sesiones).
- Programa educativo para bronquiectasias (10 Sesiones).
- Rehabilitación pulmonar.
- Rehabilitación de músculos orofaríngeos para manejo del SAHOS.
- Programa de tratamiento de tabaquismo.
- Rehabilitación de músculos respiratorios (treshold): retiro del soporte ventilatorio y traqueostomía, paresia músculos respiratorios, entre otros.

Neurología

Cuenta con especialistas de planta con amplia trayectoria para la atención del paciente hospitalizado urgencias y consulta externa quienes hacen parte fundamental para el manejo interdisciplinario de los pacientes de neuro-rehabilitación.

- Consulta especializada ambulatoria e intrahospitalaria.
- Servicios de Electrodiagnóstico:
    - Electroencefalograma Computarizado
    - Electroencefalograma prolongado por horas
    - Videotelemetria (Monitorización Electroencefalografía Por Video Y Radio)

Pediatría

La población pediátrica sin duda amerita que se cuente con un grupo humano de profesionales de la más alta calidad, de tecnología de vanguardia que haga posible la atención de nuestros menores, caracterizándose por una atención amable, humana, eficiente.

Pediatría del Adolescente

- Atención integral en salud a los adolescentes (10-19 años), enfocada a la prevención, detección temprana, tratamiento y rehabilitación de aquellos eventos y patologías que surgen, como resultado de su crecimiento físico y desarrollo psicológico y social.
- Respeto por la privacidad y confidencialidad. Entrevista personalizada.
- Enseñanza sobre hábitos saludables de higiene personal, alimentación, actividad física, sueño, uso del tiempo libre, comunicación asertiva, forma de responder adecuadamente ante la presión y resolver conflictos entre otros, siempre fomentando el autocuidado.
- Iinformación y asesoría a los padres

Urología

Cuenta con especialistas formados para diagnósticos y tratamiento de enfermedades renales y genitourinarias para pacientes hombres y mujeres en el área de consulta externa, hospitalización y urgencias.

- Consulta especializada.
- Cirugía ambulatoria y de urgencias.
- Procedimientos diagnósticos por endoscopia y urodinamia.
- Manejo de patología prostática.
- Estudio y tratamiento del factor masculino en la pareja infértil.

- Tratamiento de la disfunción vesical y Rehabilitación de la vejiga neurogénica.
- Urología oncológica como subespecialidad.
- Manejo de tecnología de punta.
- Manejo de baja complejidad de patología pediátrica.
- Lasser (urolitiasis, hiperplasia prostática y ablación de tumores
- Endourología y laparoscopia.

Pruebas diagnósticas:

- Estudios especiales por fluoroscopio.
- Urodinamia: uroflujometría, cistometría, estudios flujo presión, test urodinámicos con medicamentos.
- Endoscopia urológica uretrocistoscopia, ureterorenoscopia, (en sala de cirugía).
- Laparoscopia diagnóstica en patología urológica.
- Estudios en infertilidad y disfunción eréctil espermograma, química seminal, perfil hormonal, prueba intracavernosas, cavernosometría y cavernosografía.

Salud Visual

Oftalmología

Ofrecemos a nuestros pacientes los servicios de salud visual y áreas relacionadas para la promoción, prevención, diagnóstico, tratamiento y educación de las enfermedades del ojo, sus anexos y anatomía, soportados en la excelencia científica y calidad profesional por parte de nuestros colaboradores.

Atención integral de las necesidades en salud visual no solo como órgano aislado sino como órgano componente de un todo, entendiendo la importancia de este como elemento necesario para la funcionalidad del ser quien a su vez cumple un rol esencial en la familia y por ende en la sociedad.

Consulta oftalmología

- Tamizaje en pacientes sanos o con enfermedades sistémicas como por ejemplo diabetes, hipertensión arterial, artritis.

- Consulta de Glaucoma
- Estudio de las patologías del globo ocular, orbita y sus anexos.
- Solicitud de ayudas diagnósticas para el manejo de patología.
- Consulta general, urgencias.
- Remisión a Supraespecialidades.

Procedimientos quirúrgicos:

- Procedimientos de oftalmología general
- Anestesia tópica, local (Subtenoniana – Retrobulbar), local controlada, general.
- Drenaje de colección por blefarotomía.
- Escisión o ablación de lesión o tejido de párpado.
- Resección de chalazión.
- Resección de lesiones de párpado espesor parcial un tercio.
- Resección de lesiones de párpado espesor parcial dos tercios.
- Resección total de párpado y reconstrucción con injerto o colgajo.
- Reparación lineal de la laceración de parpado o ceja.
- Sutura superficial de herida única de parpado (blefarorrafia simple).
- Sutura superficial de herida múltiple de párpado (blefarorrafia simple).
- Sutura profunda de herida única de párpado (blefarorrafia compleja).
- Sutura profunda de herida múltiple de párpado (blefarorrafia compleja).
- Sutura de párpado y reconstrucción con injerto o colgajo.
- Ablación de pestañas por electrólisis (incluye superior o inferior).
- Extracción de cuerpo extraño de saco lagrimal (cualquier técnica tubo o varilla).
- Drenaje de saco lagrimal.
- Dacriocistectomía (saco lagrimal),
- Plastia de canalículos lagrimales.
- Plastia de punto lagrimal (cirugía de Weber).
- Extracción de cuerpo extraño incrustado en conjuntiva, por incisión.
- Resección de quiste o tumor benigno de conjuntiva.
- Resección de quiste o tumor benigno de conjuntiva con injerto de mucosas o de membrana amniótica.
- Resección de pterigión simple (nasal o temporal) con sutura.
- Resección de pterigión simple (nasal o temporal) con injerto.
- Resección de pterigión reproducido (nasal o temporal) con plastia libre o citostáticos.
- Resección de tumor maligno de conjuntiva, con plastia (trasplante o peritomía).
- Resección de tumor maligno de conjuntiva sin plastia.
- Peritomia total.
- Reparación de simbléfaron con injerto libre de conjuntiva.
- División de simblefaron.
- Sutura de la conjuntiva.

- Extracción de cuerpo extraño profundo en córnea por incisión.
- Resección simple de tumor de cornea.
- Sutura de córnea.
- Corneoesclerorrafia (reparación de herida corneoescleral).
- Reparación de dehiscencia de herida pos operatoria corneal.
- Retiro de sutura en cornea.
- Extracción de cuerpo extraño intraocular del segmento anterior de ojo (aplica para la evacuación de Hifema).
- Reducción de hernia de iris, por sutura de iris (homologa reducción de cámara anterior)
- Iridectomía (basal, periférica y total).
- Sutura de la esclera (esclerorrafia).
- Extracción de cuerpo extraño de orbita.
- Evisceración del globo ocular con implante.
- Enucleación con o sin implante protésico.
- Descompresión de órbita vía inferior y medial. Abordaje subciliar.
- Resección de tumor maligno de órbita.
- Resección de tumor benigno de órbita.
- Drenaje de colección anterior de órbita.
- Drenaje de colección posterior de órbita.
- Reducción abierta de borde o pared orbital.

Optometría

- Cuidado primario de la salud visual
- Prevención, diagnóstico, tratamiento y corrección de defectos refractivos.
- Detección de manifestaciones sistémicas y patológicas relacionadas con el sistema visual.
- Diseño.
- Cálculo.
- Adaptación.
- Control de lentes de contacto e intraoculares.
- Óptica.

Salud Mental

Recursos Profesionales

- Psiquiatría Adultos
- Psiquiatría niños y adolescentes
- Psicología
- Psicología con énfasis en familia
- Neuropsicología

Servicios Ofertados

Psiquiatría Adultos

- Consulta externa Psiquiatría.
- Consulta paciente rehabilitación.
- Atención e intervención de familia ambulatoria.
- Intervención en crisis ambulatoria.
- Atención de interconsultas (hospitalización) por medicina especializada.
- Atención e intervención familiar en paciente hospitalizado.
- Intervención en crisis en paciente hospitalizado.
- Terapia Electroconvulsiva bajo anestesia y relajación.

Psiquiatría niños y adolescentes

- Consulta externa.
- Consulta paciente rehabilitación.
- Atención de interconsultas por medicina especializada.
- Atención e intervención familiar en paciente hospitalizado.

Psicología

- Consulta externa Psicología.
- Consulta paciente rehabilitación.
- Atención e intervención de familia ambulatoria.
- Atención grupos y familias. Intervención en crisis ambulatoria.
- Atención e intervención de familia ambulatoria
- Atención grupos y familias dentro del programa integral de rehabilitación o fuera de él.
- Intervención en crisis ambulatoria

Neuropsicología

- Aplicación e interpretación de pruebas neuropsicológicas.

Terapia Electroconvulsiva TECAR

¿En qué consiste?

La Terapia Electro convulsiva (TEC) Consiste en la aplicación de una corriente eléctrica a través de unos electrodos colocados en el cuero cabelludo, durante un corto espacio de tiempo, con la finalidad de provocar una crisis convulsiva generalizada.

Objetivos de la TEC

- Lograr la remisión de un determinado trastorno psiquiátrico (tratamiento activo)
- Mantener la remisión de los síntomas durante los 6 meses siguientes a la remisión del trastorno (tratamiento de mantenimiento).
- Prevenir la aparición de un nuevo episodio (recurrencia) después de los 6 meses de haber logrado la remisión (tratamiento preventivo).

Evaluación Inicial

- Valoración por Psiquiatría

- Valoración por Anestesia
- Psicoeducacion a paciente y familia
- Consentimiento Informado

Sesión de TEC

- Evaluación al ingreso del paciente
- Colocación de monitoreo
- Oxigenación
- Administración de Anestesia: Inducción y relajación muscular
- Colocación y verificación de electrodos
- Aplicación de Terapia Electroconvulsiva
- Evaluación después del procedimiento

Se realizan entre 6 y 12 sesiones, el tratamiento se podrá repetir después de 6 meses, lo cual dependerá de la intensidad de los síntomas, efectos cognitivos residuales de la serie, etc.

Medicina Laboral y del trabajo

Programas para:

- Salud mental y trabajo.
- Manejo práctico de la discapacidad.
- Manejo del estrés.

- Parámetros ergonómicos para el diseño de puestos de trabajo de oficina.

Exámenes de:

  - Exámenes ocupacionales de ingreso, periódicos y de egreso por medicina ocupacional.
  - Exámenes ocupacionales de ingreso por especialista.
  - Exámenes laboratorio clínico de ingreso.

Control y prevención del síndrome doloroso de espalda:

- Estilos de vida saludables.
- Síndrome de sobreuso.
- Trauma de mano.

Unidad de Apoyo diagnóstico y terapéutico

Con equipos de última generación, esta área sirve de complemento a la atención de Consulta Externa, Hospitalización, Urgencias, Cirugía y Rehabilitación.

Pensando en la promoción y prevención, la Clínica se ha especializado en realizar exámenes diagnósticos orientados hacia este fin como son los cardiológicos, pulmonares, audiométricos, entre otros.

Neuroelectrofisiologicos

- Neuroconducción por extremidad.
- Electromiografía por extremidad.
- Potenciales evocados visuales.
- Potenciales evocados auditivos.
- Estudio para parálisis facial.
- Onda F.
- Reflejo H.

Endoscopia

- Rectosigmoidoscopia.
- Vías digestivas.
- Endoscopia con polipectomía.
- Colonoscopia más polipectomía.
- Gastronomía percutánea por vía endoscópica.

Tamizaje auditivo

Imágenes Diagnósticas

Busca la obtención de imágenes para la realización de diagnósticos médicos mediante la utilización de diversas herramientas como son rayos x u ondas.

- Rayos X.
- Ecografías.
- TAC.
- Doppler.
- Urografía excretora.
- Fluoroscopio.
- Exámenes especiales.

Pruebas no Invasivas

- Pruebas de esfuerzo.
- Electrocardiografía (EKG).

- Ecocardiograma doppler color.
- Ecocardiograma transesofágico.
- Ecocardiograma stress farmacológico.
- Holter.
- Holter electrocardiográfico.
- Test de mesa basculante.

Pruebas de función pulmonar

- Espirometría.
- Broncoscopia.
- Bronco provocación con ejercicio.
- Fibrobroncoscopía.

Pruebas de Diagnóstico Neurológicas

- Electroencefalograma convencional.
- Electroencefalograma con electrodos nasofaríngeos.

Otros

- Ureterolitotomia endoscópica.
- Ureteroscopia.
- Nefrolitotomia Percutánea.
- Endopielotomia Percutánea.
- Endopielotomia retrograda Endoscópica.
- Ureteroscopia flexible Diagnostica.

Laboratorio Clínico Especializado

- Química sanguínea de rutina.
- Química sanguínea especial.
- Hematología.
- Microbiología.
- Inmunoanálisis
- Coproanálisis.
- Uroanálisis
- Unidad Transfusional

- Patología
- Citología Vaginal

Patología

El servicio de Histopatología y Citología cuenta con un grupo de personal Profesional y técnico altamente cualificado, prestando apoyo, procesamiento y diagnóstico a los servicios clínicos y quirúrgicos.

Cuenta con estándares de calidad, certificados por ICONTEC, aplicados a cada uno de los procesos involucrados en la emisión del diagnóstico, garantizan protección tanto a nuestros funcionarios como al medio ambiente.

Cuenta con un estricto seguimiento y puntos de control que permite realizar la trazabilidad desde la recepción, procesamiento de las muestras, hasta la emisión de resultados, con el fin de establecer acciones de mejora contínua.

Los estudios emitidos de biopsias, especímenes, ACAF y citología son analizados por nuestro equipo de profesionales y sometidos a junta de patólogos en los casos que se requieren para garantizar diagnósticos confiables para nuestros usuarios

Servicios

- Estudios histopatológicos
- Citología ginecológica y no ginecológica
- Estudios especiales

Técnicas

- Histología básica
- Histoquímica
- Inmunofluorescencia
- Interconsulta de casos por complejidad diagnóstica
- Inmunohistoquímica
- Mielogramas